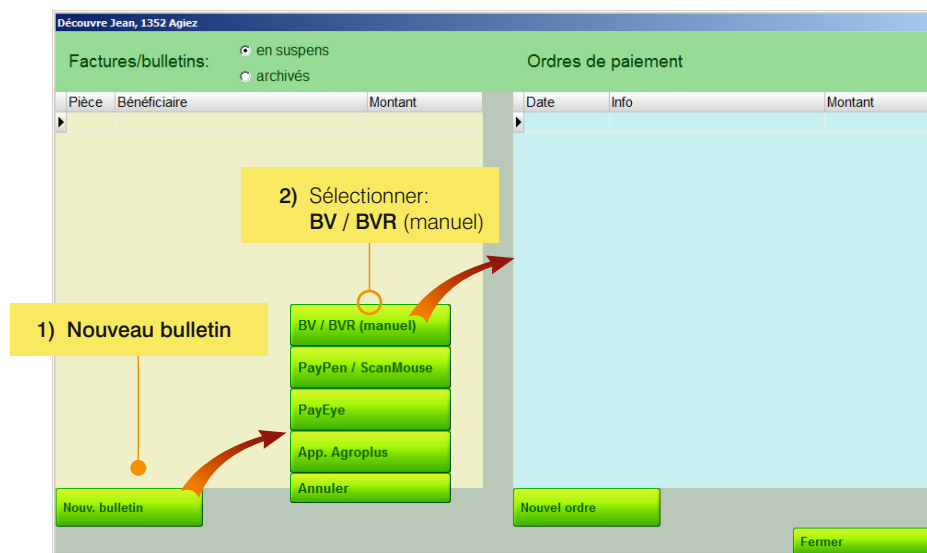




1) Saisie manuelle des bulletin

- La saisie manuelle se fait simplement au clavier et à la souris, elle ne requiert aucun appareil supplémentaire.



- La saisie manuelle des bulletins dans l'e-Banking AGROPLUS est facilitée par une base de donnée interne, qui contient déjà plus de 1'500 fournisseurs de l'agriculture suisse, avec leurs coordonnées.

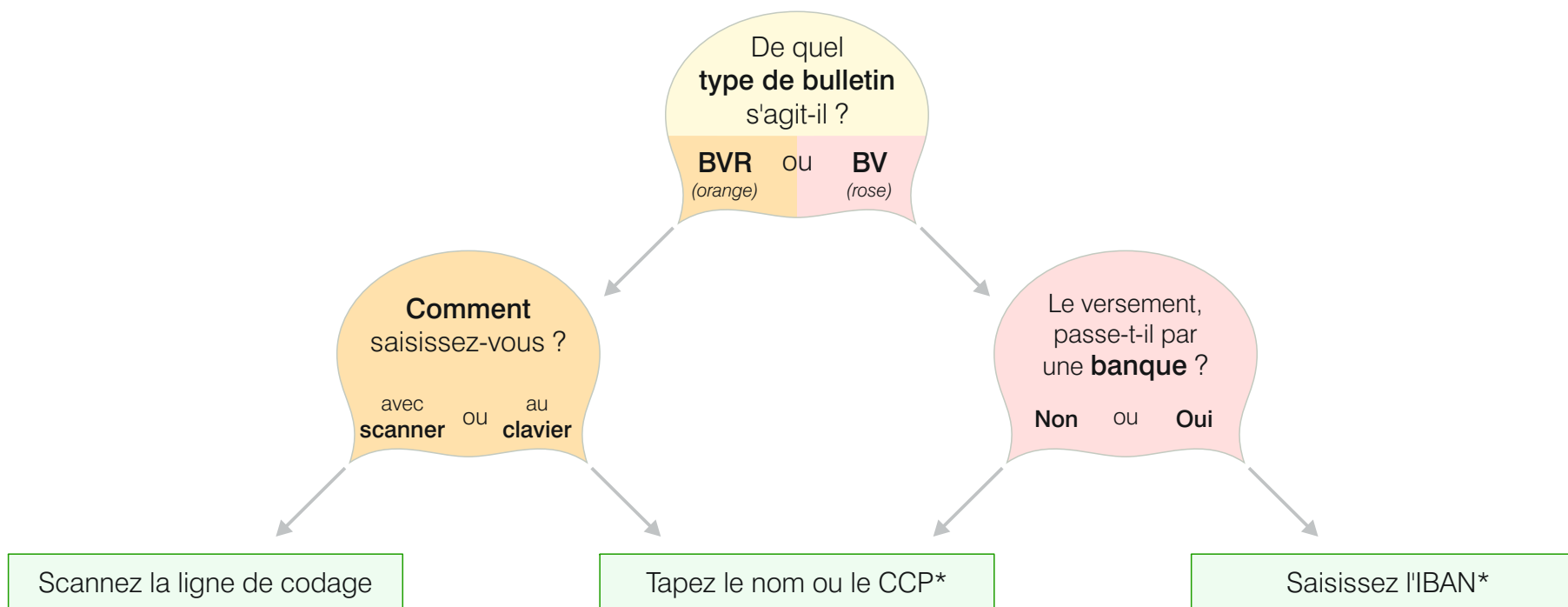


2) Procédure, selon le type de bulletin

Quelles informations saisir pour être efficace ?

A l'usage, chacun trouvera la procédure qui lui convient le mieux pour saisir rapidement ses bulletins.

Pour commencer, voici le système déductif optimum:



* En fait, un fragment du nom ou le début du nom ou de l'IBAN suffit pour tous les bénéficiaires qui figurent déjà dans le programme.

e-Banking **AGROPLUS**: Saisie manuelle

3



3) Saisie avec le CCP, l'IBAN ou le nom de bénéficiaires connus du système

Découvre Jean, 1352 Agiez

Saisir un nouveau bulletin

Choix du bénéficiaire:

Saisissez, la ligne de codage, le CCP, le nom ou l'IBAN du bénéficiaire:

Annuler Ajouter

1° Tapez ici les premiers caractères du CCP, de l'IBAN ou du nom du bénéficiaire

Découvre Jean, 1352 Agiez

Saisir un nouveau bulletin

Choix du bénéficiaire:

Saisissez, la ligne de codage, le CCP, le nom ou l'IBAN du bénéficiaire:

Kufferagri
Agroplus
Coop. agricole Orbe
Agri
Caisse AVS Agrivit VD
Agridea

Annuler Ajouter

2° Le programme affiche automatiquement la liste des bénéficiaires dont le nom ou l'IBAN contient ces lettres ou chiffres

Découvre Jean, 1352 Agiez

Saisir un nouveau bulletin

Choix du bénéficiaire:

Saisissez, la ligne de codage, le CCP, le nom ou l'IBAN du bénéficiaire:

Kufferagri
Agroplus
Coop. agricole Orbe
Agn
Agridea

Journal Agri Sàrl Avenue des Jordils 1 1006 Lausanne 01-38344-9

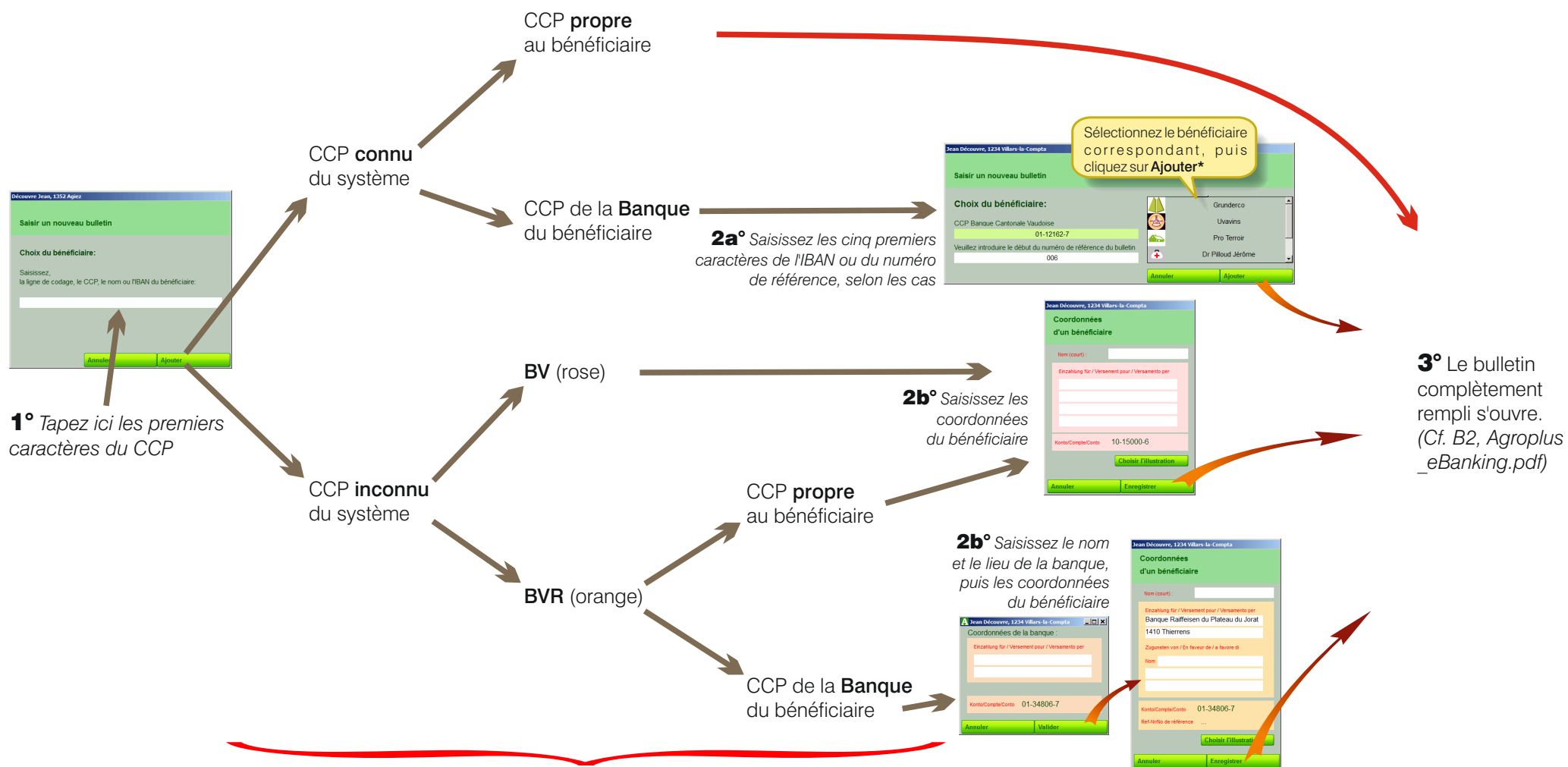
Annuler Ajouter

3° Le survol avec le pointeur de la souris montre les détails, vérifiez que le CCP soit correct

4° Le bulletin apparaît, avec les coordonnées du bénéficiaire. (Cf. B2, Agroplus_eBanking.pdf)



4) Saisie d'un bénéficiaire qui n'est pas dans la liste



Ce processus est automatique

* Si aucune proposition n'est faite par le programme, saisissez l'IBAN complet ou les cinq premiers caractères du numéro de référence, puis cliquez sur **Ajouter**.